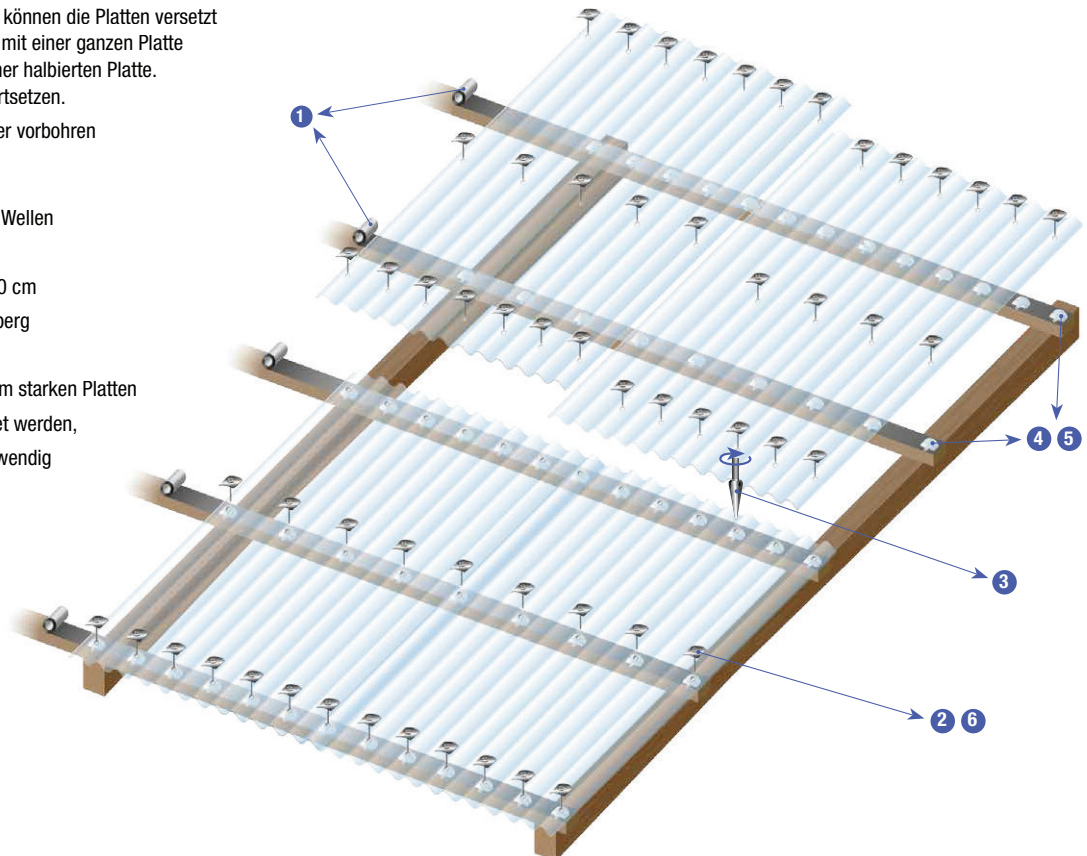



VERLEGEEMPFEHLUNG POLYCARBONAT PROFILPLATTEN

Bruchsicher und witterungsbeständig aus Polycarbonat in 2,5 und 2,6 mm Stärke

- ✓ Regeldachneigung 10° (minimal 7°)
- ✓ Unterkonstruktion Holzlattung 40 x 60 mm oder Metall
- ✓ Lattenabstände max. 80 cm bei durchschnittlichen Schnee- und Windlasten. In Gebieten mit hohen Lasten entsprechend verringern!
- ✓ Querlattung mit Klebeband silber abkleben oder weiß streichen
- ✓ Die Verlegung erfolgt entgegen der Windhaupttrichtung von der Traufe zum First. Um Eckschnitte bzw. Vierfachüberdeckungen zu vermeiden, können die Platten versetzt verlegt werden. Die erste Reihe mit einer ganzen Platte beginnen und die Zweite mit einer halbierten Platte. Dieses Verfahren im Wechsel fortsetzen.
- ✓ Platten mit Kunststoffschälbohrer vorbohren Bohrdurchmesser 14 mm
- ✓ Querüberdeckung eine Welle bei Dachneigungen unter 10° 2 Wellen
- ✓ Längsüberdeckung 15 cm bei Dachneigungen unter 10° 20 cm
- ✓ Schrauben auf jedem 3. Wellenberg im Randbereich jede 2. Welle
- ✓ Bei Polycarbonat 2,5 und 2,6 mm starken Platten können Abstandhalter verwendet werden, sind jedoch nicht zwingend notwendig
- ✓ ca. 8-10 Befestigungen/m²




- Erfolgt die Verlegung mit Kalotten empfehlen wir die Bohrung mit Ø 14 mm.
- Tipps zu Dachneigung, Bedarfsberechnung etc. finden Sie auf den folgenden Seiten.
- Bei Verlegung von strukturierten Platten (bsp. wabe) muss die Struktur nach unten gerichtet sein ! 

Bei Rundrohr-Unterkonstruktion erfolgt die Befestigung mit Rohrhaken und Abstandhaltern.

Die Verschraubung im Wandbereich erfolgt im Wellental, die Abstandhalter entfallen.

Zubehör



1 Klebeband silber
selbstklebend,
60 mm x 50 m,
Art.-Nr.: 3410401



4 Abstandhalter sinus (optional)
für Sinusplatten
20 St. Art.-Nr.: 3410006
100 St. Art.-Nr.: 3410011



2 Kalotten Sinus 76/18 + Edelstahlschrauben
20 St. Art.-Nr.: 3411294
50 St. Art.-Nr.: 3411297



5 Abstandhalter trapez (optional)
für Trapezplatten
20 St. Art.-Nr.: 3410026
100 St. Art.-Nr.: 3410031

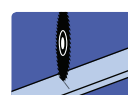


3 Kunststoffbohrer
HSS, stufenlos,
4 - 14 mm,
Art.-Nr.: 3410241



6 Kalotten Trapez 76/18 + Edelstahlschrauben
20 St. Art.-Nr.: 3411298
50 St. Art.-Nr.: 3411299

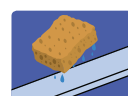
Bearbeitung



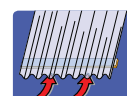
Trennen mit feinverzahnten Hand-, oder Tischkreissägen. Anfallende Späne entfernen.



Begehen nur mit gewichtsverteilendem, abgepolstertem Laufbrett



Reinigen nur mit milder Seifenlauge, viel Wasser und Schwamm.



Für ausreichende **Hinterlüftung** gemäß DIN 4108 muss gesorgt werden.

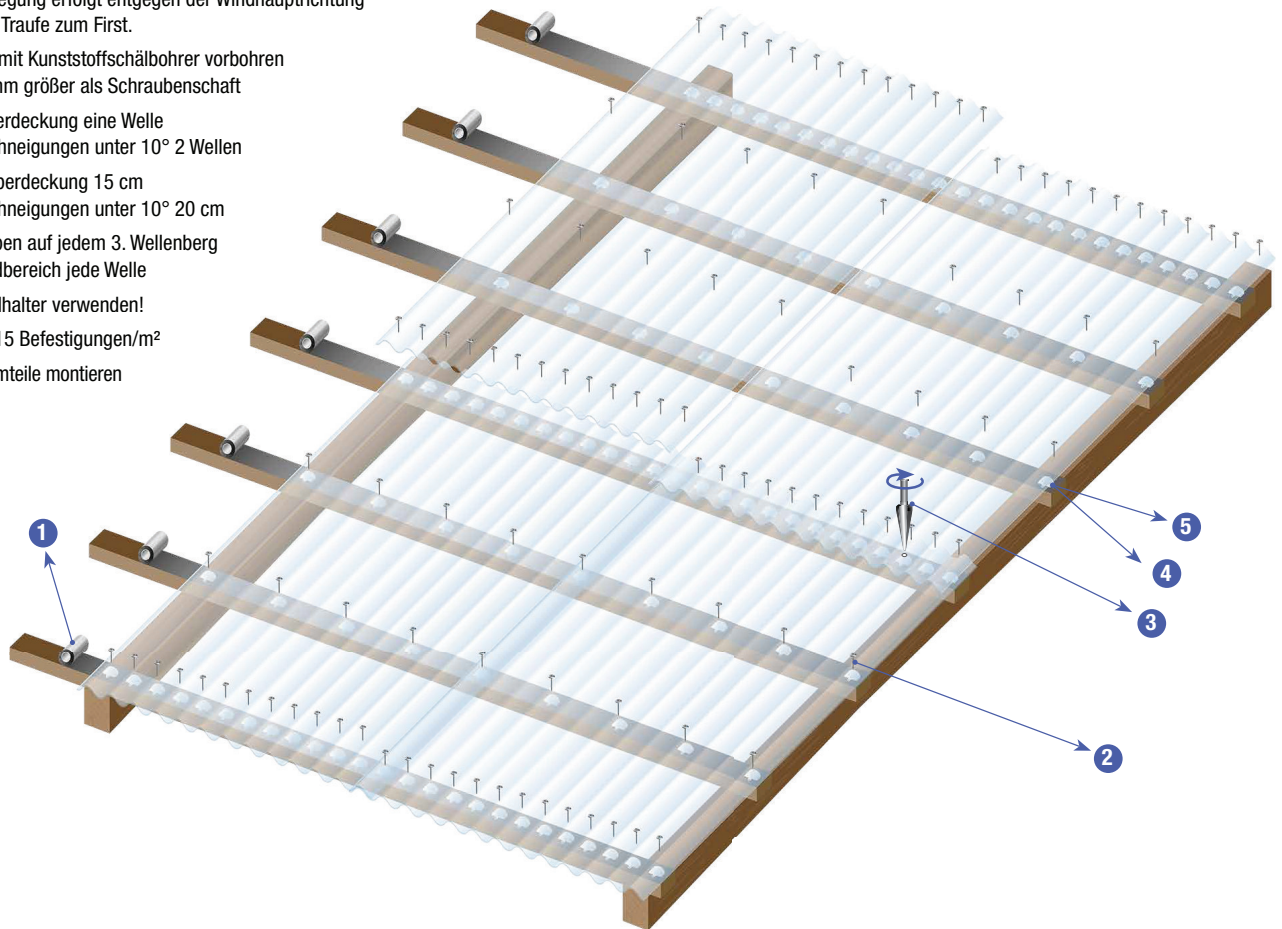


Spezial-Silikon
310 ml, zum Abdichten und Kleben,
Art.-Nr.: 3410251

VERLEGEEMPFEHLUNG POLYCARBONAT PROFILPLATTEN

Bruchsicher und witterungsbeständig aus Polycarbonat in 0,8 mm Stärke

- ✓ Regeldachneigung 10° (minimal 7°)
- ✓ Unterkonstruktion Holzlattung 40 x 60 mm oder Metall
- ✓ Lattenabstände max. 70 cm bei durchschnittlichen Schnee- und Windlasten. In Gebieten mit hohen Lasten entsprechend verringern!
- ✓ Querlattung mit Klebeband silber abkleben
- ✓ Die Verlegung erfolgt entgegen der Windhaupttrichtung von der Traufe zum First.
- ✓ Platten mit Kunststoffschälbohrer vorbohren Ø 4-5 mm größer als Schraubenschaft
- ✓ Querüberdeckung eine Welle bei Dachneigungen unter 10° 2 Wellen
- ✓ Längsüberdeckung 15 cm bei Dachneigungen unter 10° 20 cm
- ✓ Schrauben auf jedem 3. Wellenberg im Randbereich jede Welle
- ✓ Abstandhalter verwenden!
- ✓ ca. 10-15 Befestigungen/m²
- ✓ ggf. Formteile montieren



• **Tipps zu Dachneigung, Bedarfsberechnung etc. finden Sie auf den folgenden Seiten.**

Bei Rundrohr-Unterkonstruktion erfolgt die Befestigung mit Rohrhaken und Abstandhaltern.

Die Verschraubung im Wandbereich erfolgt im Wellental, die Abstandhalter entfallen.

Zubehör



Klebeband silber
selbstklebend,
60 mm x 50 m,
Art.-Nr.: 3410401



Spenglerschrauben
Edelstahl, 4,5 x 45 mm,
20 St. Art.-Nr.: 3411104
100 St. Art.-Nr.: 3411105



Kunststoffbohrer
HSS, stufenlos,
4 - 14 mm,
Art.-Nr.: 3410241



Abstandhalter sinus
für Sinusplatten
20 St. Art.-Nr.: 3410006
100 St. Art.-Nr.: 3410011

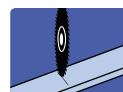


Abstandhalter trapez
für Trapezplatten
20 St. Art.-Nr.: 3410026
100 St. Art.-Nr.: 3410031



Spezial-Silikon
310 ml, zum Abdichten und Kleben,
Art.-Nr.: 3410251

Bearbeitung



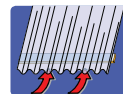
Trennen mit feinverzahnten Hand-, oder Tischkreissägen. Anfallende Späne entfernen.



Begehen nur mit gewichtsverteilendem, abgepolstertem Laufbrett



Reinigen nur mit milder Seifenlauge, viel Wasser und Schwamm.



Für ausreichende **Hinterlüftung** gemäß DIN 4108 muss gesorgt werden.